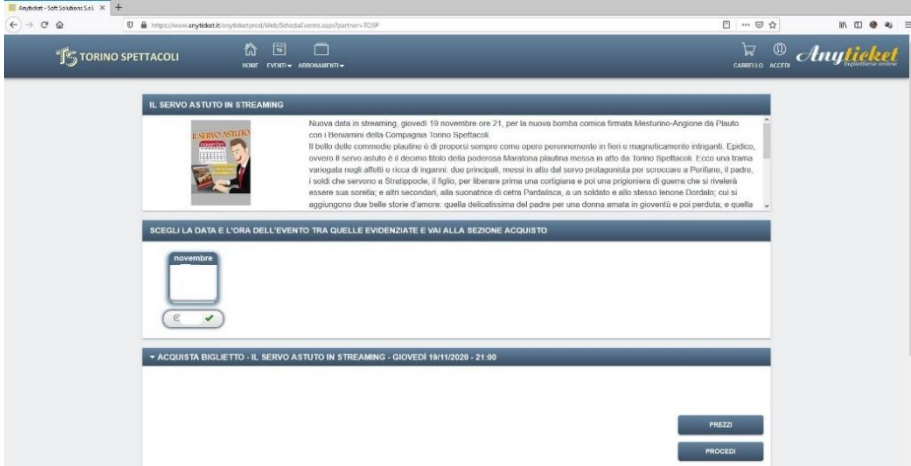
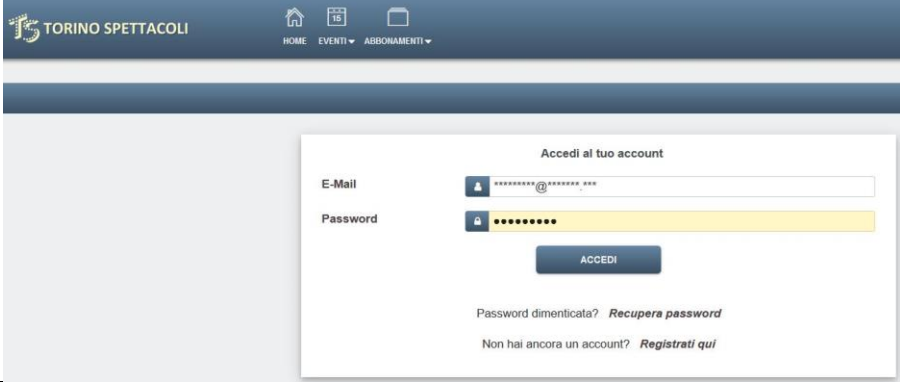
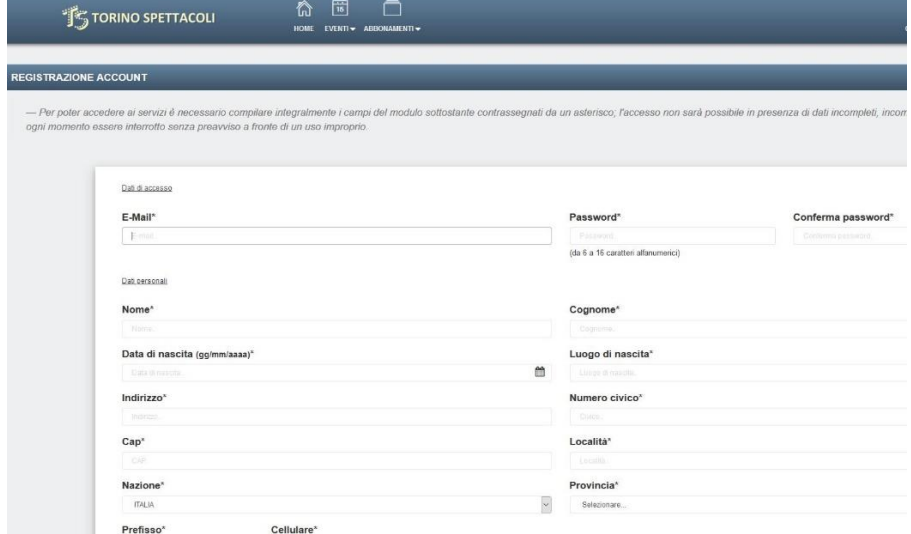

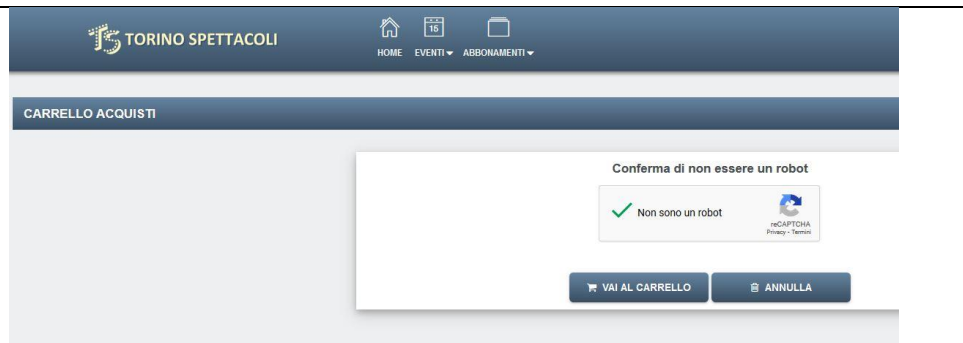


Istruzioni acquisto biglietto Il servo astuto del 19 novembre 2020

<p>PASSO 1A</p> <p>Collegarsi al Link di acquisto.</p>	
<p>PASSO 2A</p> <p>Se già registrati procedere con l'autenticazione altrimenti registrarsi (passo 2B)</p>	
<p>PASSO 2B</p> <p>Compilare la maschera di registrazione e attivare l'account tramite la mail che riceverete*</p> <p>*La mail per l'attivazione dell'account potrebbe non arrivare immediatamente</p>	
<p>PASSO 3</p> <p>Selezionare il tipo di biglietto e il numero di biglietti desiderati. Al massimo 10 per transazione</p>	

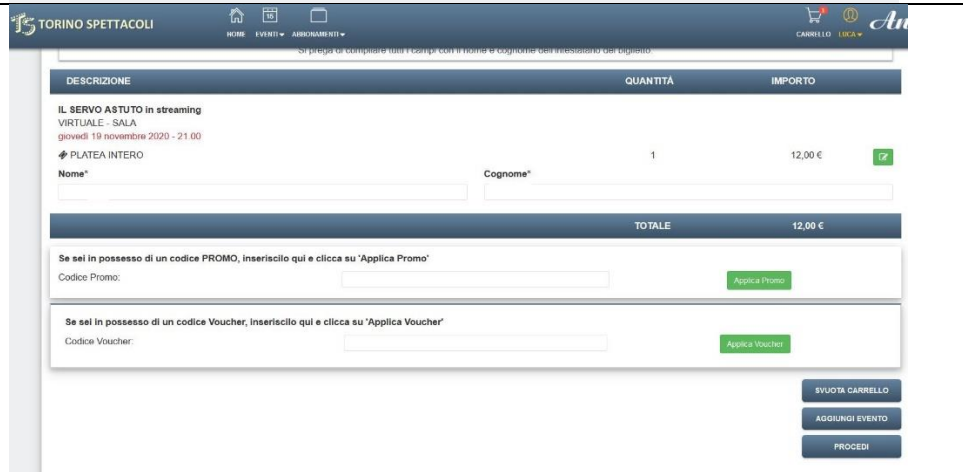
PASSO 4

Confermare la spunta di sicurezza



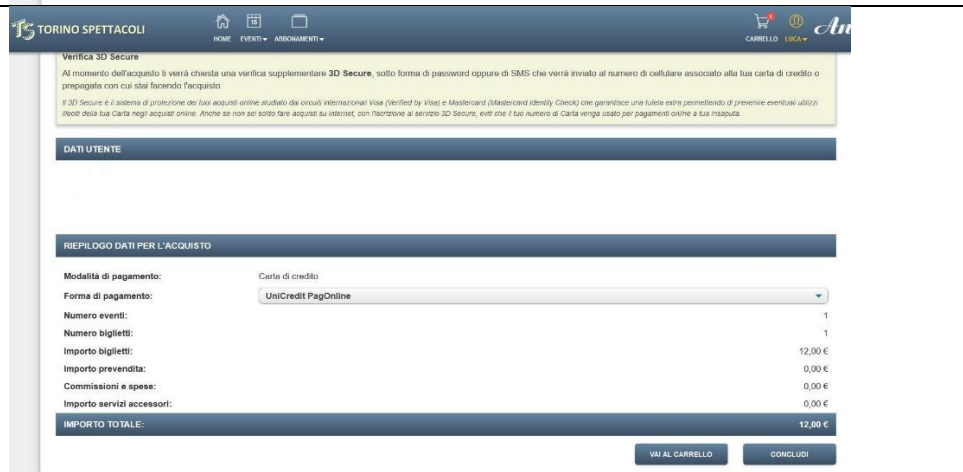
PASSO 5

Inserire i nominativi degli spettatori e gli eventuali codici promozionali e voucher



PASSO 6




Concludere il pagamento con UniCredit PagOnline



PASSO 7

Selezionare (cliccandoci sopra) "Carta di Credito/debito". Unicredit PagoOnline accetta le principali* carte di credito, debito e prepagate nominative



<p>PASSO 8</p> <p>Inserire i dati della carta e confermare l'acquisto.</p>	
<p>PASSO 9</p> <p>Riceverete mail da Unicredit con la ricevuta dell'acquisto appena effettuato</p>	
<p>PASSO 10</p> <p>Prima dello spettacolo riceverete da Torino Spettacoli mail con il link personale, la password e le istruzioni per il collegamento</p>	

*Carte di credito, di debito e prepagate dei seguenti circuiti:
Maestro, Mastercard, Visa Electron, Visa, V pay